

A close-up photograph of a blue metal surface, likely part of a crane or industrial machine. The word "DEMAG" is embossed in white, bold, sans-serif capital letters. Below the letters, there is a white horizontal line followed by a series of white dots, forming a stylized underline or graphic element. The background is a light, neutral color.

DEMAG

Corporate Design Guidelines

PRODUKT BESCHRIFTUNG V1.0

DEMAG

Inhaltsverzeichnis

11.1	PRODUKTLOGO	
11.1.1	Produktlogo	04
11.1.2	Zulässige Darstellungsformen & Farben.	05
11.2	BEISPIELE	
11.2.1	Beispiele	06
11.2.2	Schriften am Produkt	07
11.2.3	Platzierung des Produktlogos	08
11.2.4	Produktschild	09
11.2.5	Produktbeschriftung am Kran	10 – 11
11.2.6	Fabrik-, Typen- und Leistungsschilder	12 – 13
11.2.7	V-Profilkran.	14 – 15
11.3	KONTAKT	16

Produktbeschriftung

11.1.1 Produktlogo

Das Produktlogo ist eine modifizierte Variante des Markenlogos. Es ist eine grafische Einheit. Ein Nachbau ist nicht gestattet.


Das Produktlogo wird möglichst werblich wirksam, optisch zentriert am Produkt angebracht. Eine Alleinstellung des Logos muss durch ausreichenden Freiraum erreicht werden.

Auf Fabrik-, Typen- und Leistungsschildern wird das Produktlogo grundsätzlich nicht eingesetzt.

Bei Neuanfertigungen und bei Fragen im Zusammenhang mit der Produktbeschriftung wenden Sie sich bitte an das zentrale Marketing MHM 1.



Produktlogo



Freiraum zur Alleinstellung des Produktlogos

Produktbeschriftung

11.1.2 Produktlogo · Zulässige Darstellungsformen & Farben

Wo immer möglich, wird das Produktlogo in schwarz am Produkt aufgebracht.

Steht das Produktlogo frei auf einem dunklen Untergrund (z.B. bei Antrieben und Hebezeugen auf RAL 5009 Azurblau oder an dunklen Kranen) sollte im Sinne einer besseren Fernwirkung die negative Variante (weiß) verwendet werden.

Steht das Produktlogo nicht frei auf dem Produkt sondern auf einem aluminiumfarbigen Trägerschild (z. B. bei KBK), wird es schwarz angelegt. Folien und Trägermaterialien für Aufkleber der Produktbeschriftung sollten, je nach Hersteller, diesen Farbangaben möglichst genau entsprechen. Bei Fragen sprechen Sie bitte das zentrale Marketing MHM 1 an.



The image shows the DEMAG logo in black on a white background. The word "DEMAG" is in a bold, italicized sans-serif font. Below the letters "A" and "G" is a horizontal line that transitions into a series of seven short, parallel vertical bars of decreasing height from left to right.

Bevorzugte Darstellung in schwarz
Logofarbe: RAL 9005 Tiefschwarz
(Pantone Process Black, Euroskala: 100 % Schwarz)



The image shows the DEMAG logo in white on a blue background. The word "DEMAG" is in a bold, italicized sans-serif font. Below the letters "A" and "G" is a horizontal line that transitions into a series of seven short, parallel vertical bars of decreasing height from left to right.

Darstellung in negativ (weiß),
z. B. auf blauem Untergrund
Logofarbe: RAL 9003 Signalweiß



The image shows the DEMAG logo in silver on a blue background. The word "DEMAG" is in a bold, italicized sans-serif font. Below the letters "A" and "G" is a horizontal line that transitions into a series of seven short, parallel vertical bars of decreasing height from left to right.

Darstellung in negativ (silber),
z. B. auf blauem Untergrund
Logofarbe: RAL 9006 Weißaluminium




The image shows the DEMAG logo in black on a light grey background. The word "DEMAG" is in a bold, italicized sans-serif font. Below the letters "A" and "G" is a horizontal line that transitions into a series of seven short, parallel vertical bars of decreasing height from left to right.

Darstellung in schwarz auf hellem Hintergrund,
z. B. Aluminium gebürstet
Hintergrundfarbe: RAL 9006 Weißaluminium

Produktbeschreibung

11.2.1 Beispiele



Produktbeschriftung

11.2.2 Schriften am Produkt

Weltweit wird die Frutiger-Schriftfamilie als Hausschrift verwendet. Sie zeichnet sich durch das lesefreundliche Schriftbild und eine schnelle Erfassbarkeit aus, auch aus der Entfernung.

Aus praktischen und wirtschaftlichen Gründen wird die Frutiger-Schrift am Produkt nur für die Traglasten verwendet. Bei Typen-, Leistungs- und Fabrikschildern kann weiterhin die Arial (Schriftschnitt normal) in sinnvollen Größen verwendet werden. Detaillierte Angaben zur Verwendung der Schriften finden Sie auf

den Folgeseiten. Bei den Zulieferfirmen, die Aufkleber und Schilder im Auftrag fertigen, sollten die Frutiger-Schriften vorliegen.

ERHÄLTlich SIND DIE SCHRIFTEN ÜBER DIE EINKAUFABTEILUNG BEIM HERSTELLER:

Linotype GmbH, Werner-Reimers-Straße 2–4
61352 Bad Homburg/Deutschland
Fon: +49 (0) 6172 484-423
Fax: +49 (0) 6172 484-499
www.linotype.com

Frutiger 65 Bold

Traglastangaben am Kran

Arial

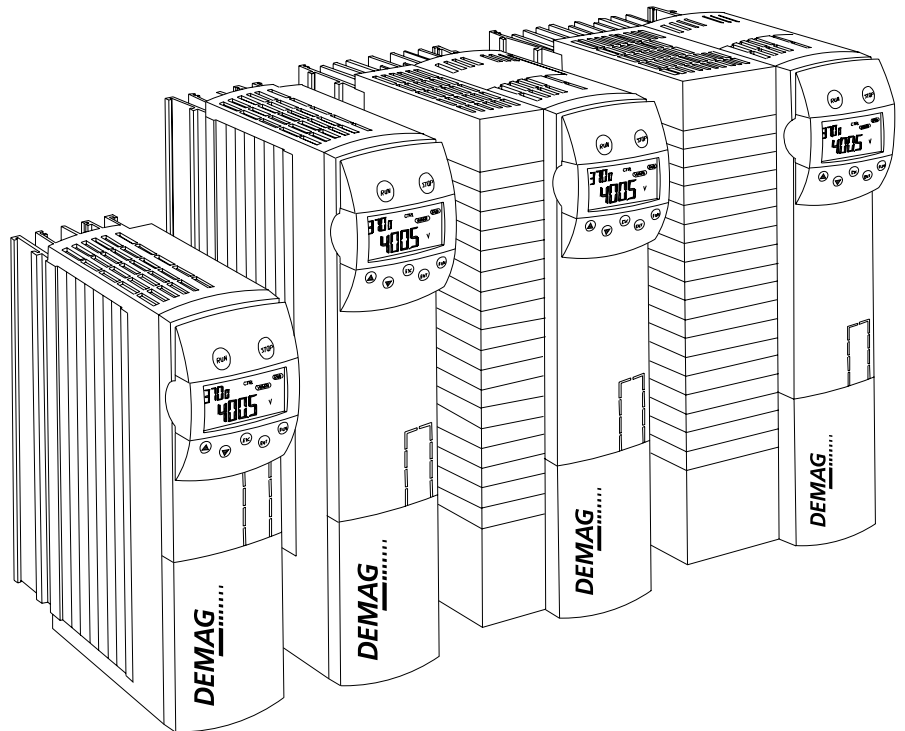
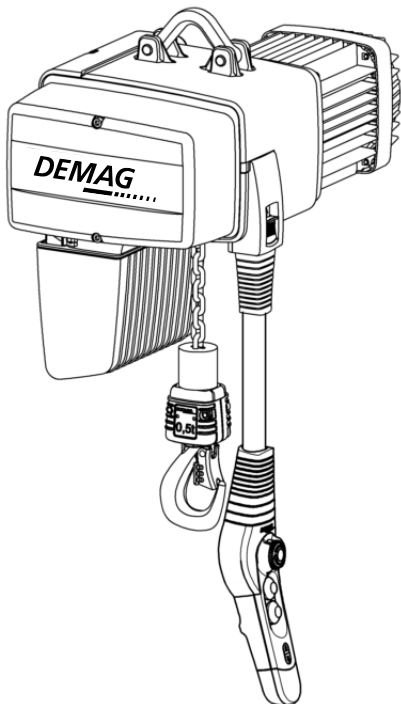
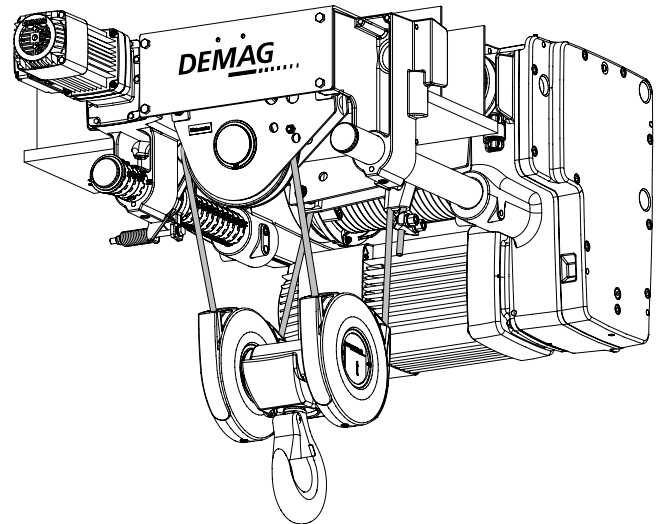
Typen-, Fabrik- und Leistungsschilder

Produktbeschriftung

11.2.3 Platzierung des Produktlogos

Das Produktlogo wird freistehend und gut sichtbar in entsprechender Größe am Produkt angebracht. In der Regel erfolgt die Anbringung horizontal und nur in Ausnahmefällen vertikal (siehe Beispiel Frequenzumrichter Dedrive Compact).

Bei Produkten mit einem dunklen Untergrund (z.B. bei Hebezeugen auf RAL 5009 Azurblau oder an dunklen Kranen) wird im Sinne einer besseren Fernwirkung die weiße Variante (RAL 9003 Signalweiß) verwendet.

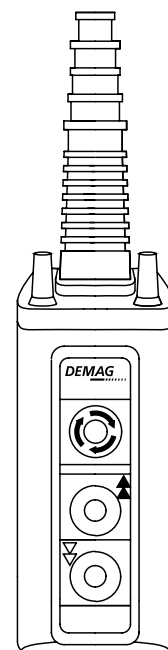
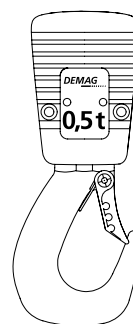


Produktbeschriftung

11.2.4 Produktschilder

In einigen Fällen ist erforderlich das Produktlogo mittels eines Produktschildes an das Produkt anzubringen. Eine Alleinstellung des Logos muss auch in diesem Fall durch ausreichenden Freiraum erreicht werden. Bei Produkten, die zu wenig Fläche bieten, kann in Ausnahmefällen das Produktlogo auch in den Schutzraum laufen.

Produktschild mit Tragfähigkeitsangaben
Bei einigen Produkten kann das Produktlogo aus Platzgründen mit der Tragfähigkeit kombiniert werden. Das Verhältnis von Logo zu Freiraum ist entsprechend den angegebenen Verhältnissen vorzusehen.



TRÄGERMATERIAL RAL 9006

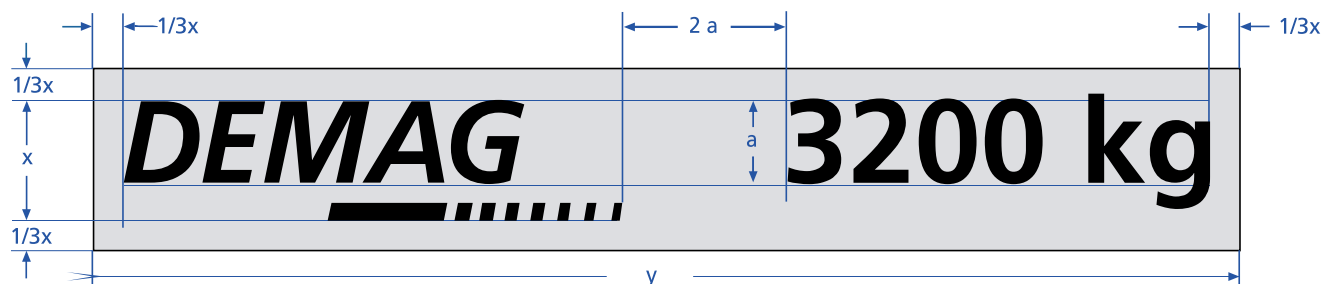
Weißaluminium

Beschriftung RAL 9005 Tiefschwarz

TRÄGERMATERIAL RAL 9005

Tiefschwarz

Beschriftung RAL 9003 Signalweiß



BEISPIEL KBK:

Trägermaterial RAL 9006 Weißaluminium,

Logofarbe RAL 9005 Tiefschwarz

Produktbeschriftung

11.2.5 Produktbeschriftung am Kran

Das Demag Produktlogo ist, genau wie das Markenlogo, eine grafische Einheit. Ein Nachbau ist unbedingt zu vermeiden.

Das Produktlogo wird grundsätzlich immer in der Höhe und in der Breite zentriert auf dem Kranträger platziert. Eine Alleinstellung des Logos muss durch ausreichenden Freiraum erreicht werden. Das Verhältnis von Logo zu Freiraum ist entsprechend den angegebenen Verhältnissen vorzusehen.

In Abhängigkeit zu den Haupthöhen der Kranträger ergeben sich in der Höhe vier Logogrößen:

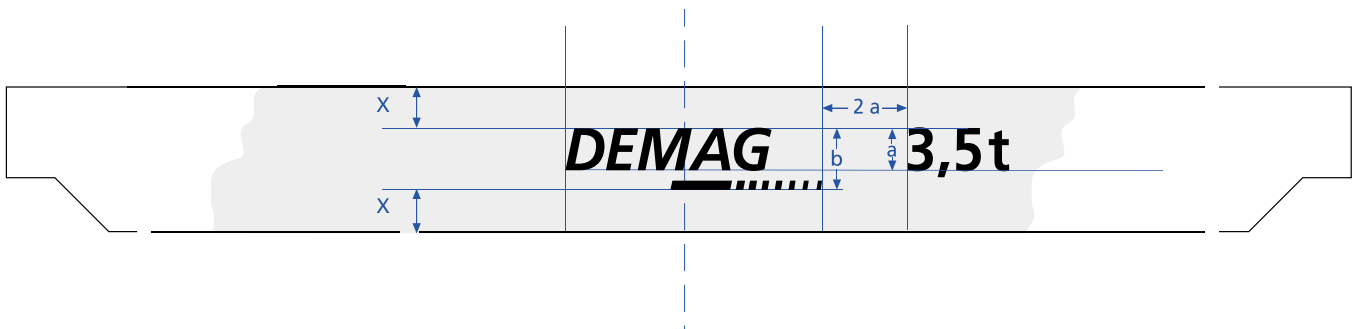
$b = 120 \text{ mm}$ ($a = \text{ca. } 85 \text{ mm}$)

$b = 160 \text{ mm}$ ($a = \text{ca. } 108 \text{ mm}$)

$b = 320 \text{ mm}$ ($a = \text{ca. } 217 \text{ mm}$)

$b = 640 \text{ mm}$ ($a = \text{ca. } 434 \text{ mm}$)

Die Lauflängen ergeben sich daraus proportional.

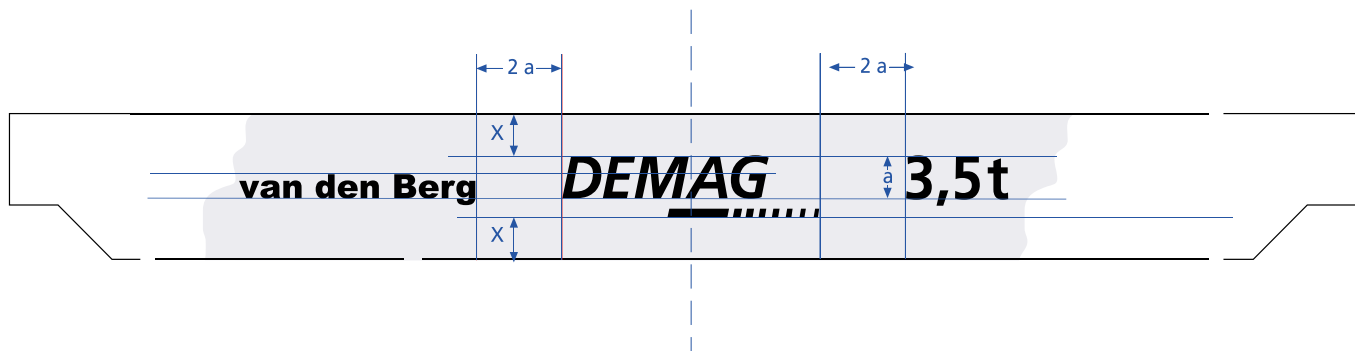


Produktbeschriftung

11.2.5 Produktbeschriftung am Kran · Vertretungen

Bei der Beschriftung von Krananlagen die von Demag Partnern gefertigt bzw. vertrieben werden, müssen zwingend die jeweilig geltenden vertraglichen und markenrechtlichen Vorgaben berücksichtigt werden.

Auslandsvertretungen, die Demag Krane unverändert weiterverkaufen, platzieren ihren Firmenschriftzug mit entsprechendem Freiraum zum Demag Logo ohne die Doppelwortmarke „System Demag“.



Auslandsvertretungen mit Fertigungsverträgen, die auf der Basis von Demag Konstruktionen Krane selbst fertigen, verwenden das Demag Produktlogo nur in Kombination mit dem Wort „System“.

Die Platzierung ihres Firmenschriftzugs erfolgt mit entsprechendem Freiraum zur Doppelwortmarke „System Demag“.



Auslandsvertretungen ohne Fertigungsverträge, die auf Basis eigener Konstruktionen Krane selbst fertigen, dürfen das Demag Produktlogo nicht verwenden.



Produktbeschriftung

11.2.6 Fabrik-, Typen- und Leistungsschilder

Auf Fabrik-, Typen- und Leistungsschildern wird das Logo nicht verwendet. Vielmehr wird der Firmenname Demag wie die gesamte Beschriftung in Arial normal, linksbündig in gemischter Schreibweise (Groß-/Kleinschreibung) abgesetzt.

Dabei sollte der Firmenname mit mindestens einer Leerzeile Abstand zum sonstigen Text stehen und durch eine größere Schriftgröße hervorgehoben werden.

Die Schriftfarbe ist wie RAL 9005 Tiefschwarz, die Farbe des Trägermaterials ist wie RAL 9006 Weißaluminium.

Demag Cranes & Components GmbH

Baujahr	xxxx	Tragfähigkeit	xxxx kg
Gruppe	xxxx	Hakenweg	xxxx m
Baugröße	xxxx	Haupthub	xxxx m/min
Getriebe	xxxx	Feinhub	xxxx m/min
Einscherung	xxxx		
Seildurchmesser	xxxx mm		
Fabrik-Nr.	xxxx		

123 456 78



Made in Germany

Demag 123 456 44
Cranes & Components GmbH
Type: Aluline 120

Made in Germany

Demag Cranes & Components GmbH

Baujahr	2003	Année de construction	2003
Typ	ZKKE	Type	ZKKE
Fabrik-Nr.	03202110	N° de fabrication	03202110
Year of manufacture	2003	Año de construcción	2003
Type	ZKKE	Tipo	ZKKE
Serial no.	03202110	Núm. de fabrica	03202110

651 003 44



Made in Germany

SCHRIFT:

Arial normal, linksbündig, gemischte Schreibweise (Groß-/Kleinschreibung),

FARBTON SCHRIFT:

Tiefschwarz RAL 9005

FARBTON SCHILD:

wie RAL 9006 Weißaluminium

Produktbeschriftung

11.2.6 Fabrik-, Typen- und Leistungsschilder · Ausnahme

Bei Produkten, die wenig Fläche für eine Beschriftung bieten, kann in Ausnahmefällen eine Kombination von Fabrik-, Typen- und Leistungsschildern mit dem Produktlogo verwendet werden (z. B. Fahrwerke). Das Produktlogo sollte mit einem Abstand von 1/3 der Logohöhe zum Rand und zum sonstigen Text stehen.

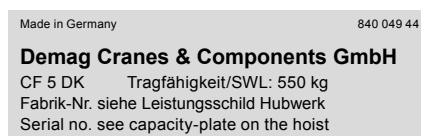
Die Texte werden in Arial normal, linksbündig, in gemischter Schreibweise (Groß-/Kleinschreibung) abgesetzt.

Die Schriftfarbe ist wie RAL 9005 Tiefschwarz, die Farbe des Trägermaterials ist wie RAL 9006 Weißaluminium.



AUSNAHME:

Beispiel Fahrwerk DC

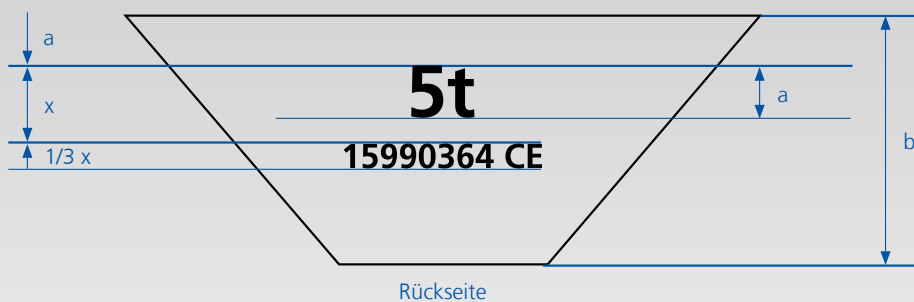
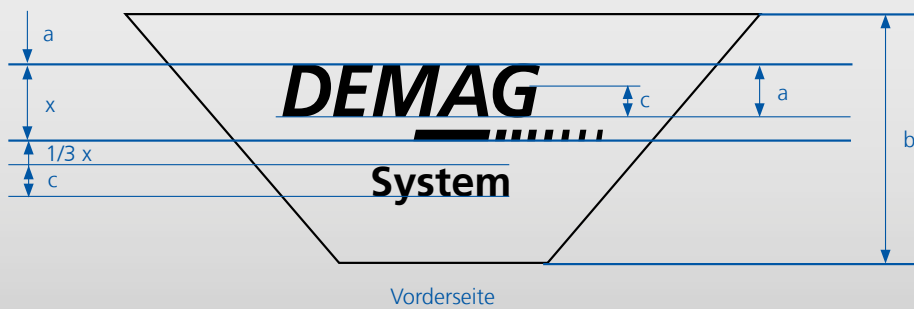
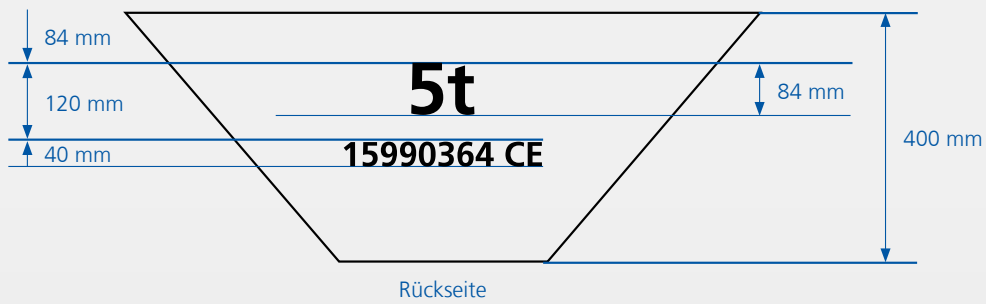
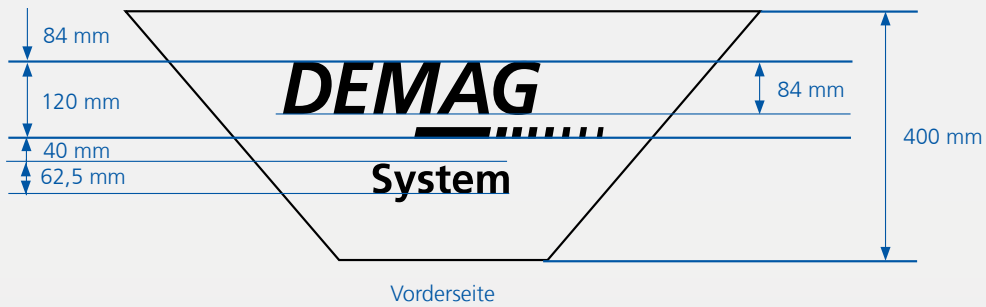


AUSNAHME:

Typenschild Clickfit-Fahrwerk

Produktbeschreibung

11.2.7 V-Profilkran



Produktbeschriftung

11.3 Kontakt

Sollten Sie Fragen zur Anwendung der Design Richtlinien im Kapitel Grundlagen haben, wenden Sie sich bitte an das zentrale Marketing Material Handling MHM 1 telefonisch über die Ansprechpartner MHM 1 im Telefonbuch in Outlook oder schriftlich unter der zentralen E-Mail-Adresse mh.marketing@terex.com.

DEMAG CRANES & COMPONENTS GMBH

Standort Wetter
Ruhrstraße 28
58300 Wetter

E info@demagcranes.com

T +49 2335 92-0

F +49 2335 92-7676

www.demagcranes.de

DEMAG
.....